



bevh – Corona-Barometer KW 15/2020

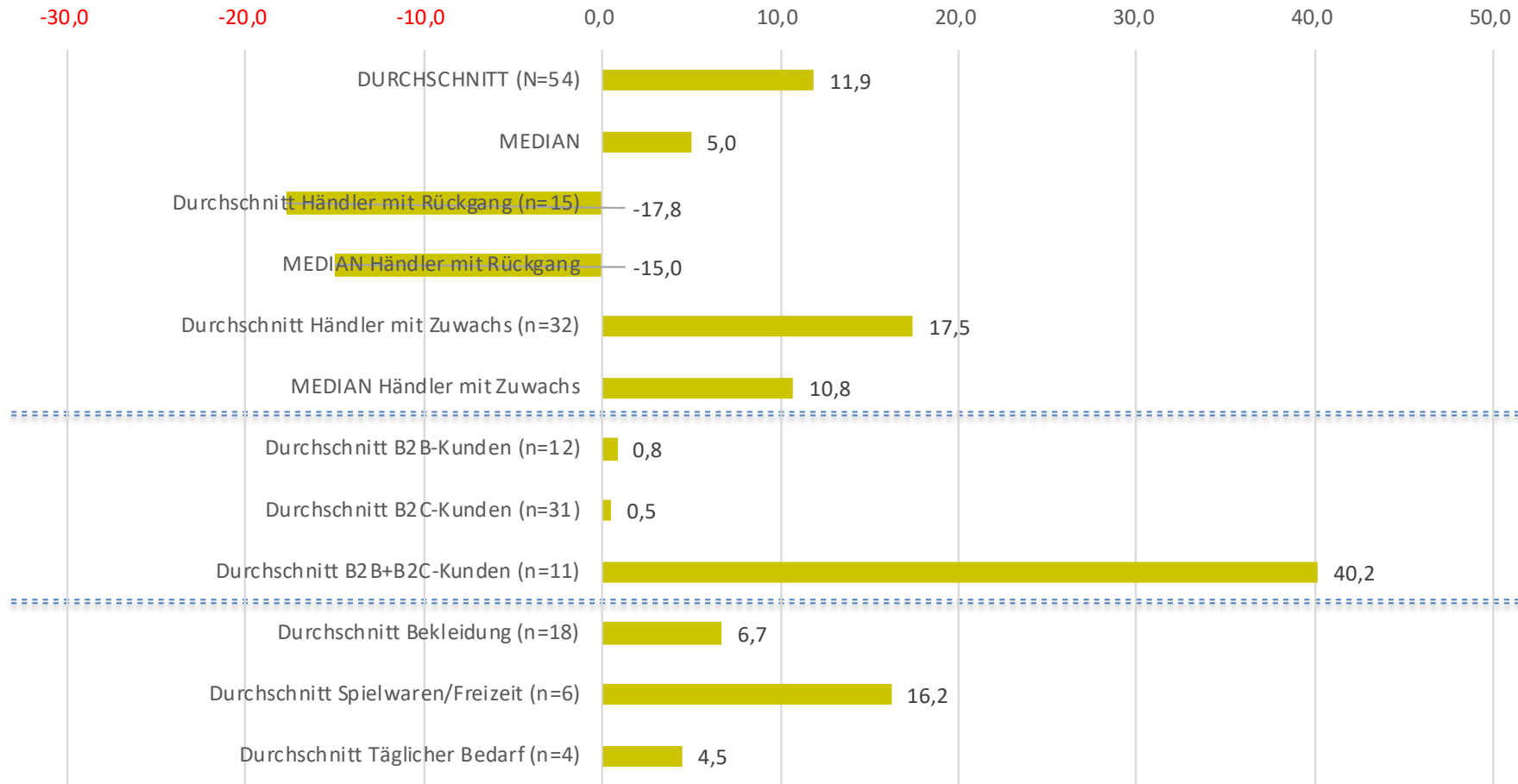
TABELLARISCHE AUSWERTUNG, ANGABEN IN PROZENT (9.4.2020)

Anteil Händler mit Nachschub-Problem	87 %
Anteil Händler mit Lieferzeitverzögerung	87 %
Lieferverzögerung bei betroffenen Händlern	2 Tage
Mittlerer Krankenstand im Durchschnitt aller Händler	7,4 %
Mittlerer Krankenstand bei Betrieben mit Krankmeldungen	9,5%

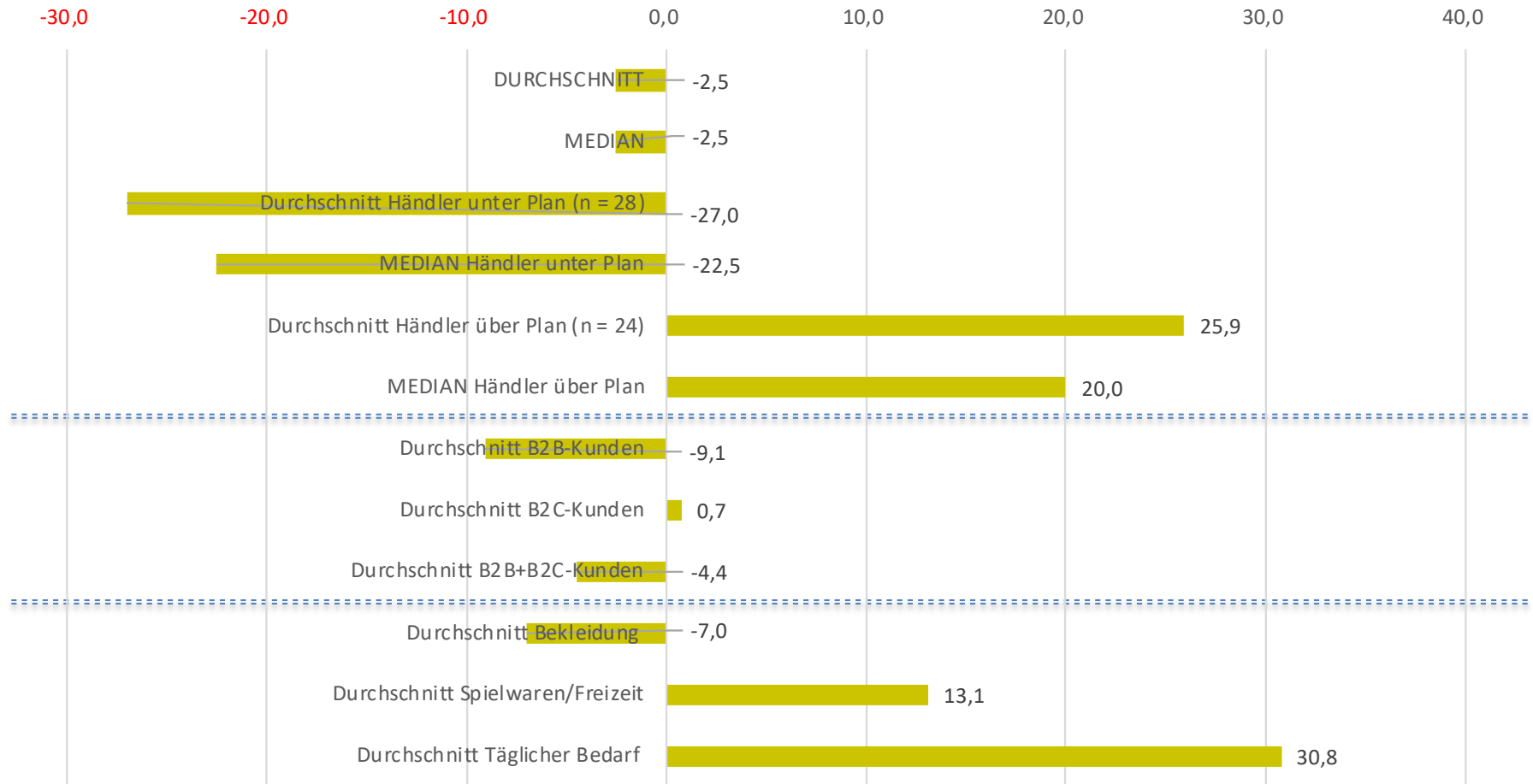
TABELLARISCHE AUSWERTUNG, ANGABEN IN PROZENT (9.4.2020)

	Veränderung der Bestellungen ggü. Vorwoche in Prozent	Planabweichung im Umsatz seit 1. März 2020	Anteil des Sortiments mit Problemen imWarennachschub
total	11,9 %	-2,5 %	22 %
davon Mittelwert der Händler mit negativer Abweichung (n=32)	-17,8 %	-27,0 %	
davon Mittelwert der Händler mit positiver Abweichung (n=16)	17,5 %	25,9 %	
B2B	0,8 %	-9,1 %	19,3 %
B2C	0,5 %	0,7 %	15,4 %
Hybrid (B2B+B2C-Kunden)	40,2 %	-4,4 %	11,5 %
Bekleidung	6,7 %	-7,0 %	7,9 %
Spielwaren/Freizeit	16,2 %	13,1 %	21,2 %
Täglicher Bedarf	4,5 %	30,8 %	33,8 %

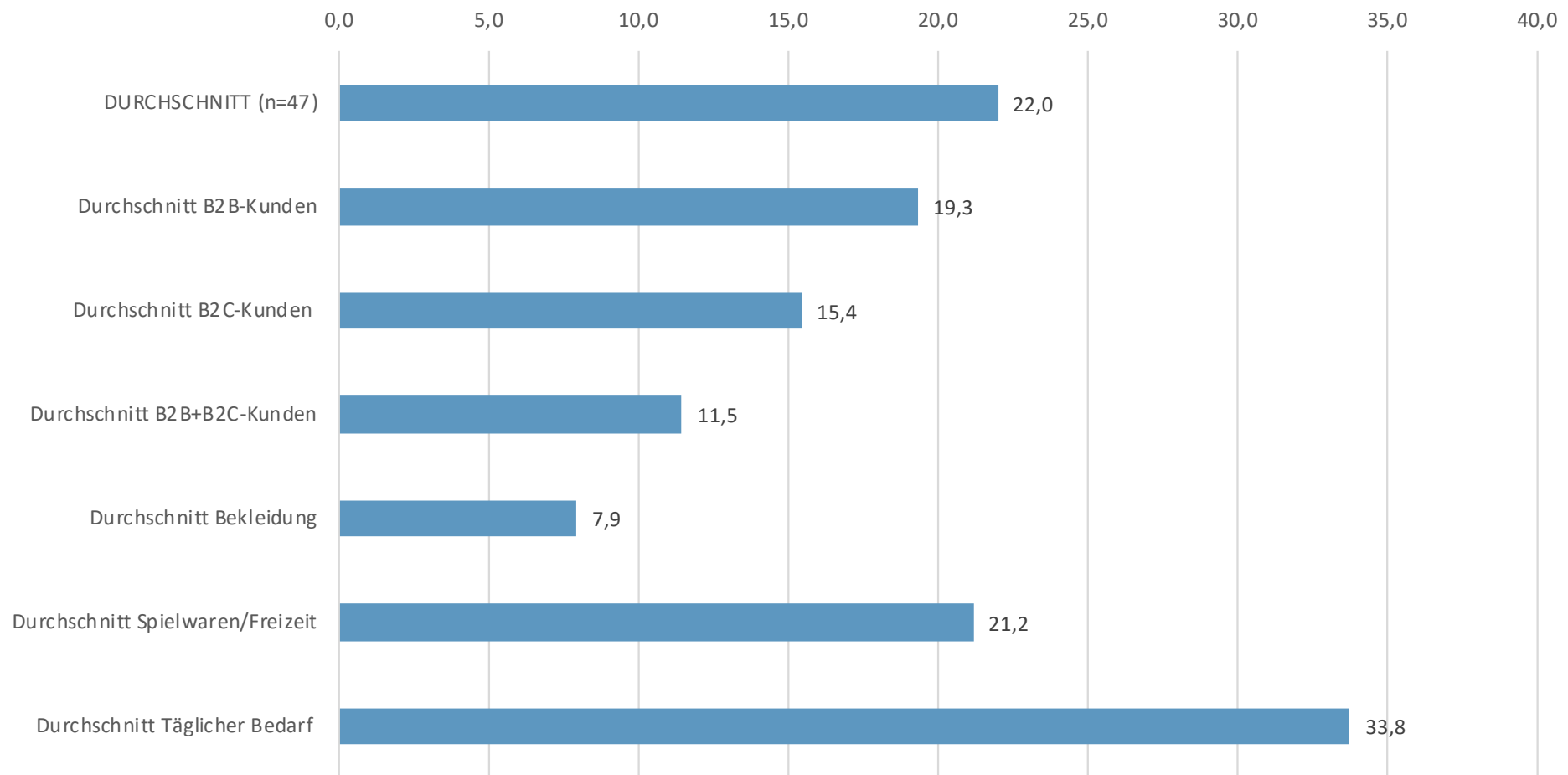
RÜCKGANG DER BESTELLUNGEN GGÜ VORWOCHE, IN PROZENT (9.4.2020)



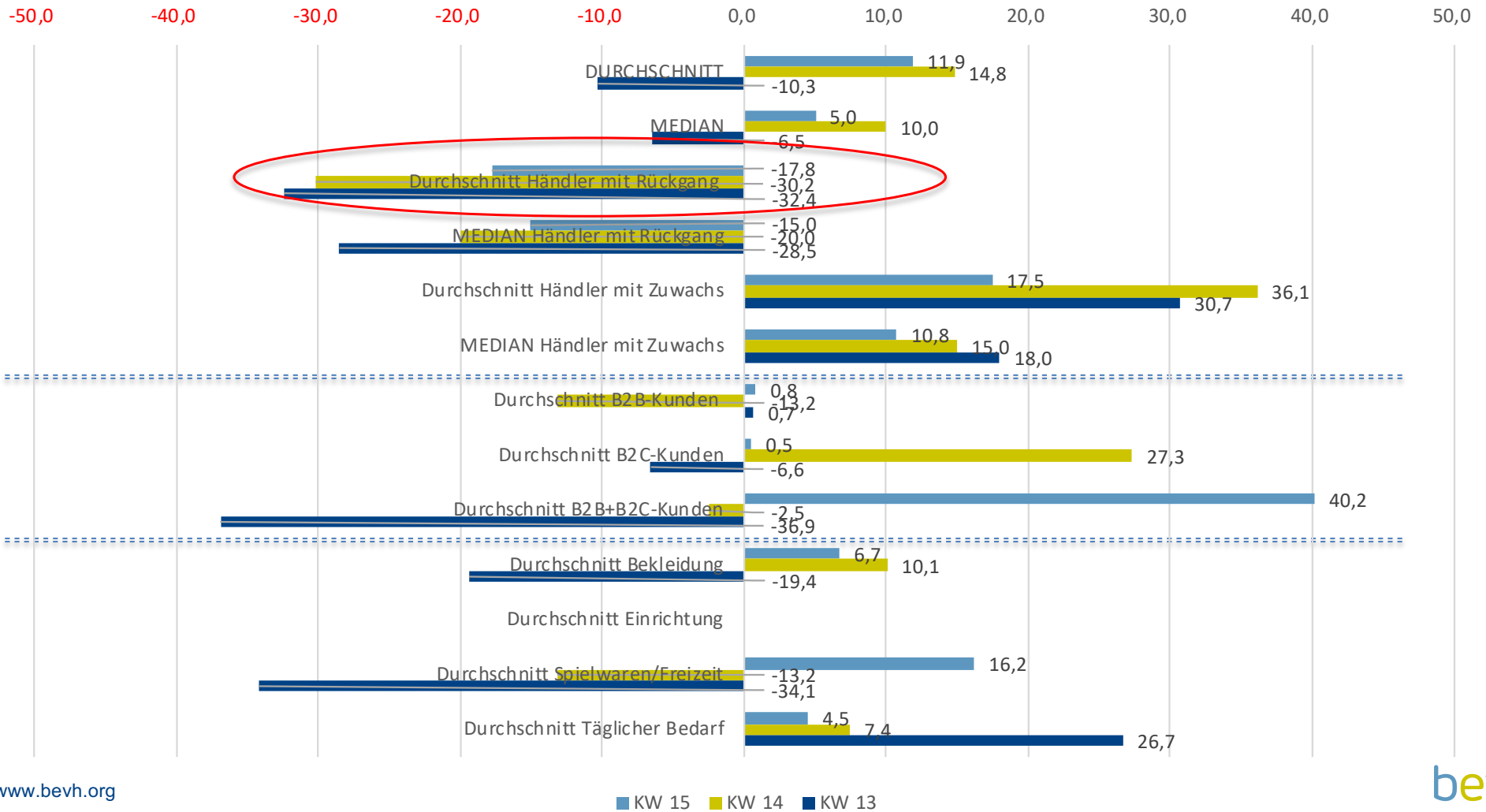
PLANABWEICHUNG IM UMSATZ , IN PROZENT (9.4.2020)



ANTEIL WARENSORTIMENT MIT NACHSCHUB-PROBLEMEN, IN PROZENT (9.4.2020)



RÜCKGANG DER BESTELLUNGEN GGÜ VORWOCHE, IN PROZENT, KW 13 bis KW 15



PLANABWEICHUNG IM UMSATZ , IN PROZENT, KW 13 bis KW 15

