

BEVH - CORONA-BAROMETER

KW 17/2020

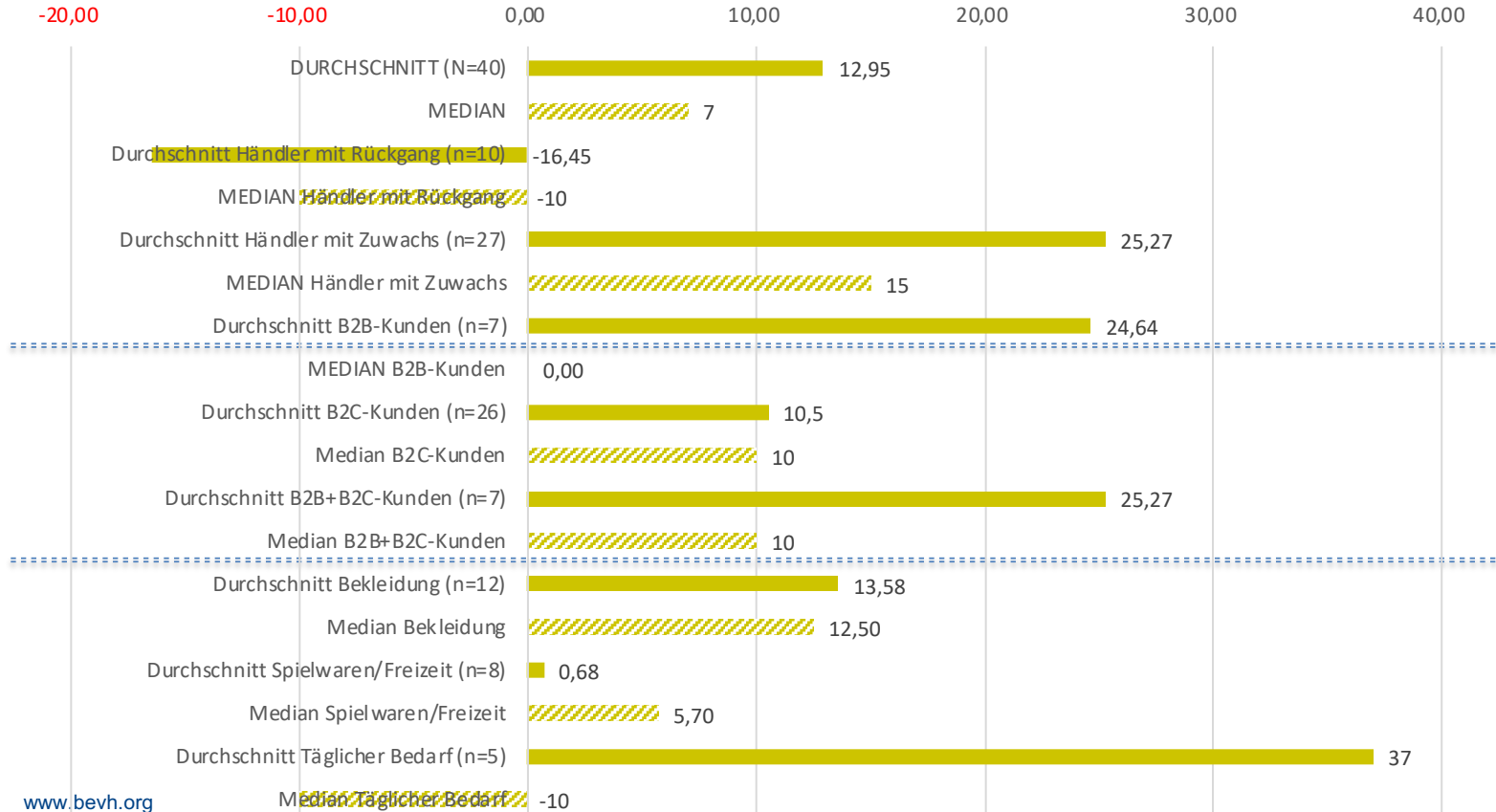
TABELLARISCHE AUSWERTUNG, ANGABEN IN PROZENT (24.4.2020)

Anteil Händler mit Nachschub-Problem	83 %
Anteil Händler mit Lieferzeitverzögerung	83 %
Lieferverzögerung bei betroffenen Händlern	5 Tage
Mittlerer Krankenstand im Durchschnitt aller Händler	5,59 %
Mittlerer Krankenstand bei Betrieben mit Krankmeldungen	7,77 %

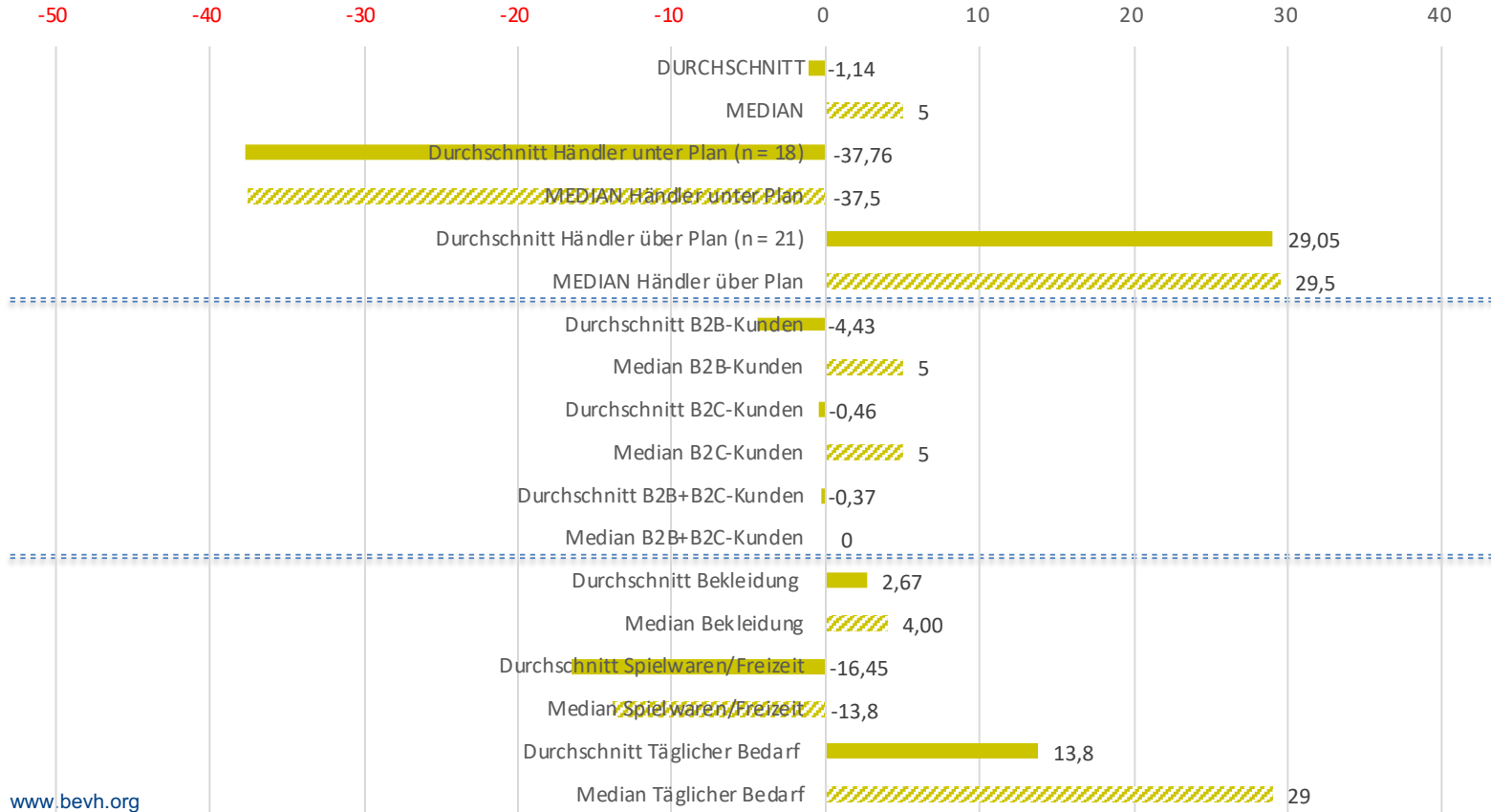
TABELLARISCHE AUSWERTUNG, ANGABEN IN PROZENT (24.4.2020)

	Veränderung der Bestellungen ggü. Vorwoche in Prozent	Planabweichung im Umsatz seit 1. März 2020	Anteil des Sortiments mit Problemen im Warennachschub
total	12,95 %	-1,14 %	10,32 %
davon Mittelwert der Händler mit negativer Abweichung (n=10 / 18)	-16,45 %	-37,76 %	
davon Mittelwert der Händler mit positiver Abweichung (n=27 / 21)	25,27 %	29,05 %	
B2B	24,64 %	- 4,43 %	11,50 %
B2C	10,50 %	-0,46 %	11,24 %
Hybrid (B2B+B2C-Kunden)	25,27 %	-0,37 %	5,86 %
Bekleidung	13,58 %	2,37 %	12,45 %
Spielwaren/Freizeit	0,68 %	-16,45 %	11,25 %
Täglicher Bedarf	37,00 %	13,80 %	13,20 %

ENTWICKLUNG DER BESTELLUNGEN GGÜ VORWOCHE, IN PROZENT (24.4.2020)



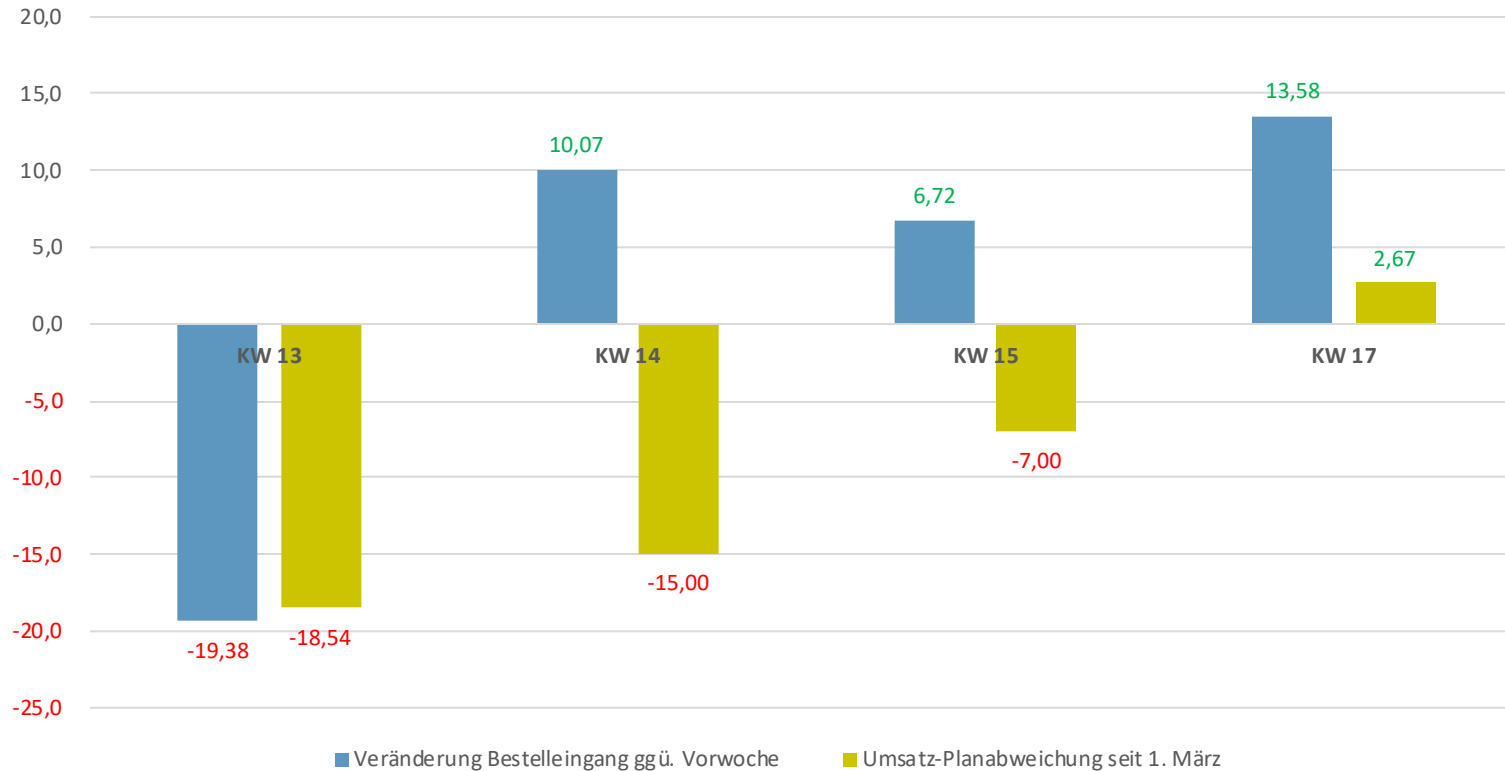
PLANABWEICHUNG IM UMSATZ , IN PROZENT (24.4.2020)



ANTEIL WARENSORTIMENT MIT NACHSCHUB-PROBLEMEN, IN PROZENT (24.4.2020)



ENTWICKLUNG „BEKLEIDUNG“, KW 13 bis KW KW17 (IN PROZENT)



PLANABWEICHUNG IM UMSATZ , IN PROZENT, KW 13 bis KW 17

