

# BEVH - CORONA-BAROMETER

KW 18/2020

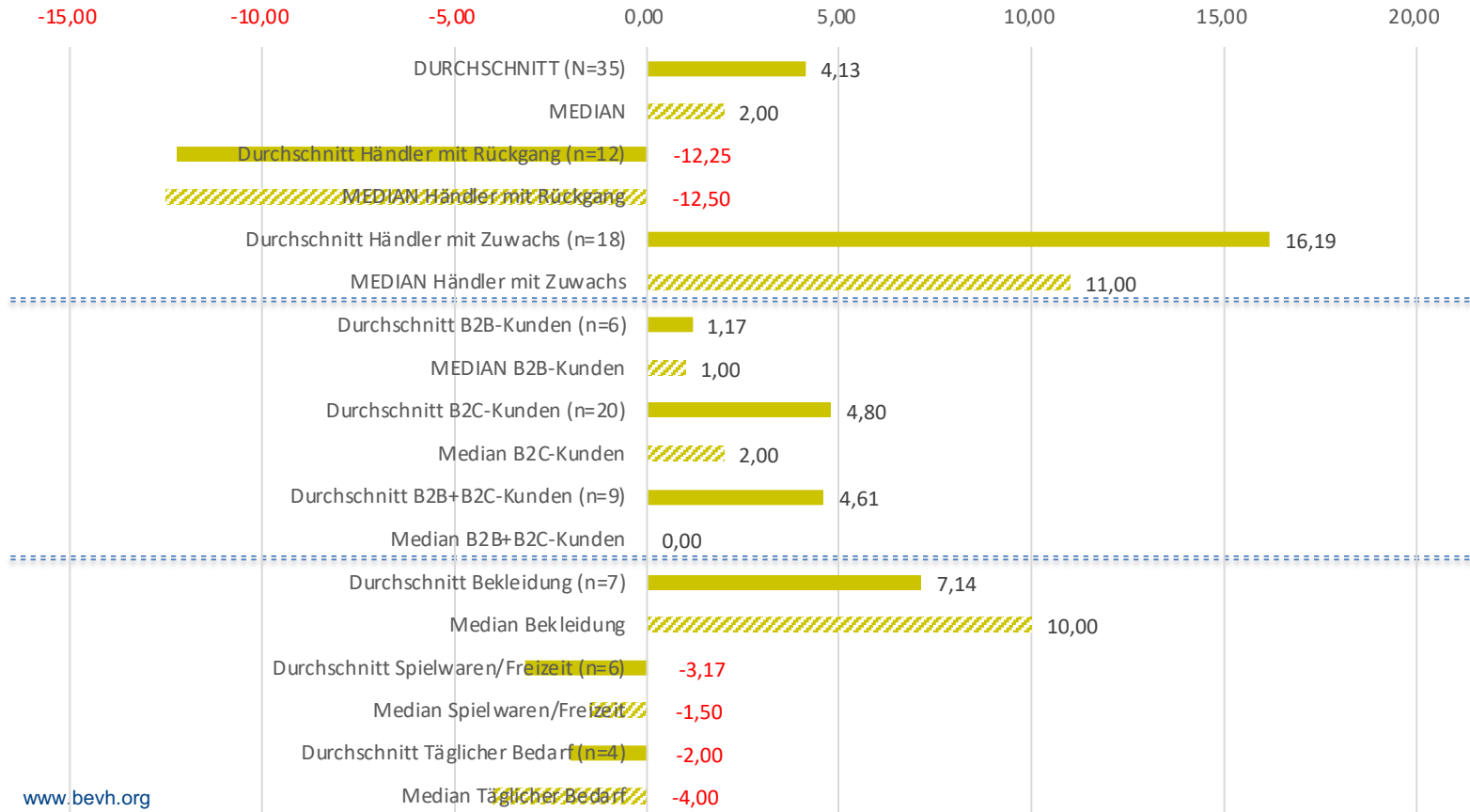
## TABELLARISCHE AUSWERTUNG, ANGABEN IN PROZENT (4.5.2020)

Anteil Händler mit Nachschub-Problem	89 %
Anteil Händler mit Lieferzeitverzögerung	86 %
Lieferverzögerung bei betroffenen Händlern	7 Tage
Mittlerer Krankenstand im Durchschnitt aller Händler	3,4 %
Mittlerer Krankenstand bei Betrieben mit Krankmeldungen	5,2 %

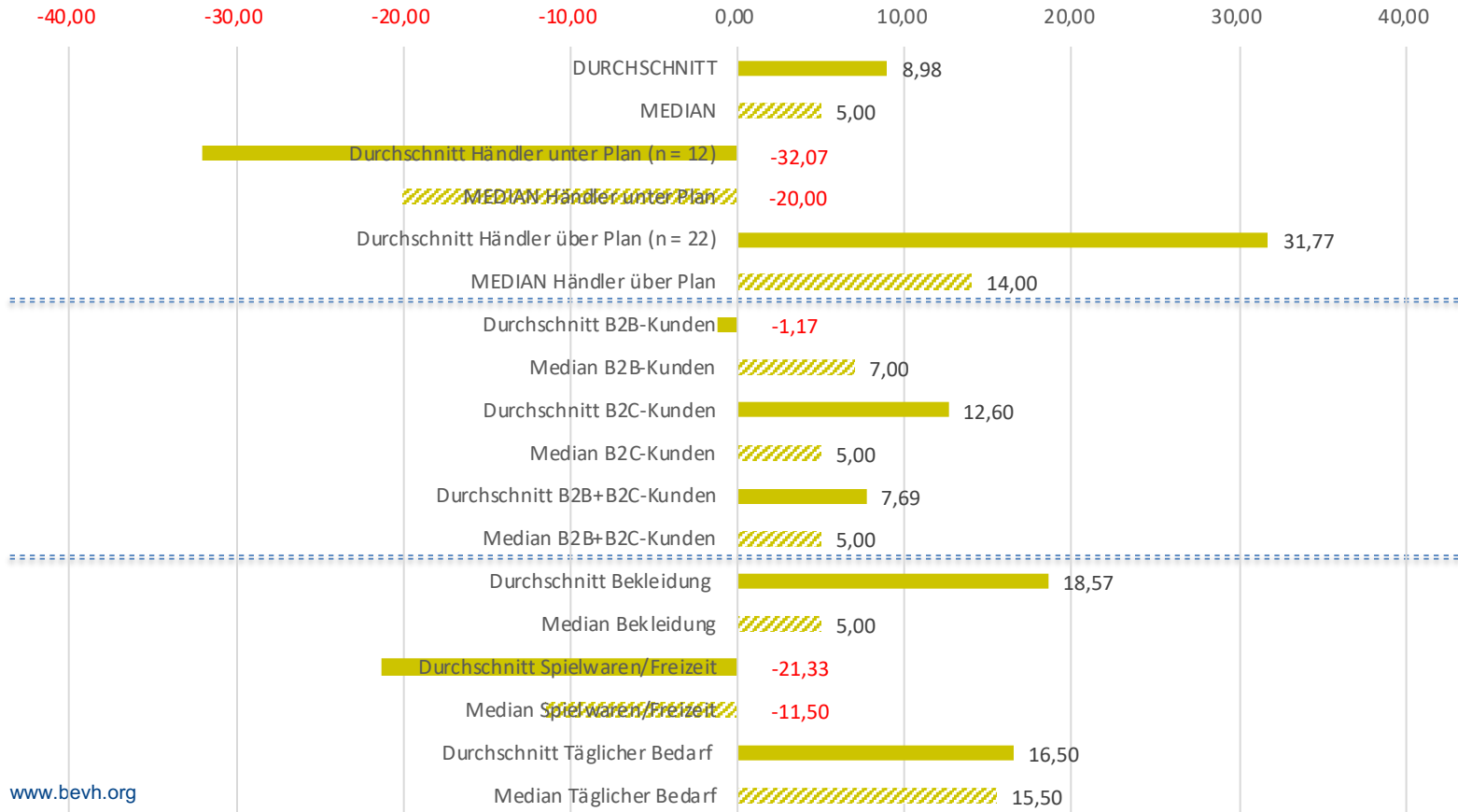
## TABELLARISCHE AUSWERTUNG, ANGABEN IN PROZENT (4.5.2020)

	Veränderung der Bestellungen ggü. Vorwoche in Prozent	Planabweichung im Umsatz seit 1. März 2020	Anteil des Sortiments mit Problemen im Warennachschub
total	4,13 %	8,98 %	15,63 %
davon Mittelwert der Händler mit negativer Abweichung (n=12 / 12)	-12,25 %	-32,07 %	
davon Mittelwert der Händler mit positiver Abweichung (n=18 / 22)	16,19 %	31,80 %	
B2B	1,17 %	- 1,17 %	9,58 %
B2C	4,8 %	12,6 %	15,55 %
Hybrid (B2B+B2C-Kunden)	4,61 %	7,69 %	8,44 %
Bekleidung	7,14 %	18,57 %	27,14 %
Spielwaren/Freizeit	-3,17 %	-21,33 %	13,00 %
Täglicher Bedarf	-2,0 %	16,50 %	3,00 %

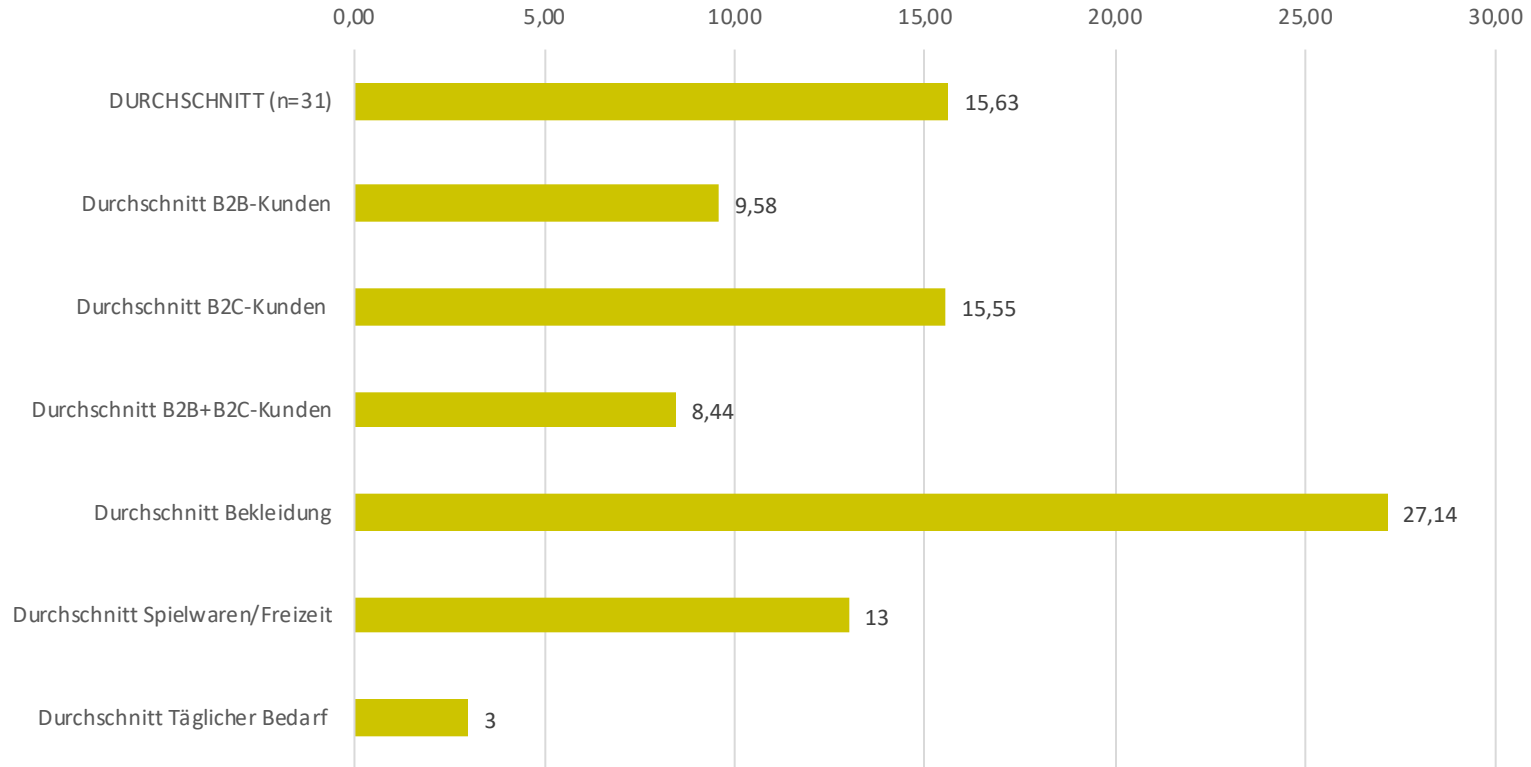
# ENTWICKLUNG DER BESTELLUNGEN GGÜ VORWOCHE, IN PROZENT (4.5.2020)



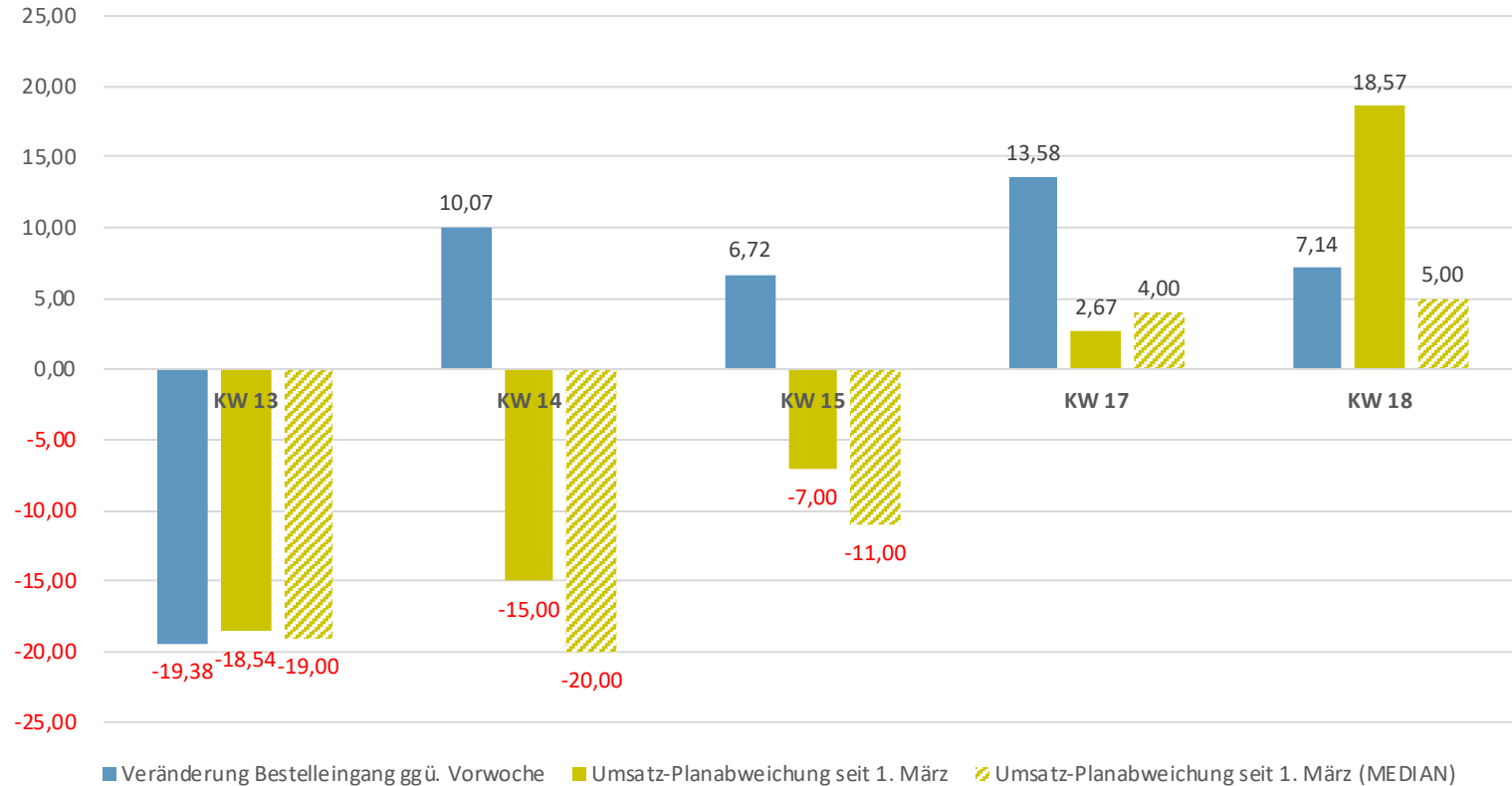
# PLANABWEICHUNG IM UMSATZ , IN PROZENT (4.5.2020)



## ANTEIL WARENSORTIMENT MIT NACHSCHUB-PROBLEMEN, IN PROZENT (4.5.2020)



## ENTWICKLUNG „BEKLEIDUNG“, KW 13 bis KW KW18 (IN PROZENT)



# PLANABWEICHUNG IM UMSATZ , IN PROZENT, KW 13 bis KW 18

